

*starting from your **ideas.***

ITA

PEZZI SPECIALI IN CERAMICA

CARATTERISTICHE

DESTINAZIONE D'USO: PAVIMENTAZIONI E RIVESTIMENTI INTERNI ED ESTERNI, EDILIZIA RESIDENZIALE, FACCIATE, PALESTRE, PISCINE, ARREDO URBANO ED AMBIENTI PUBBLICI IN GENERE.

COLORI, SUPERFICI E FORMATI SU MISURA



ELEMENTO

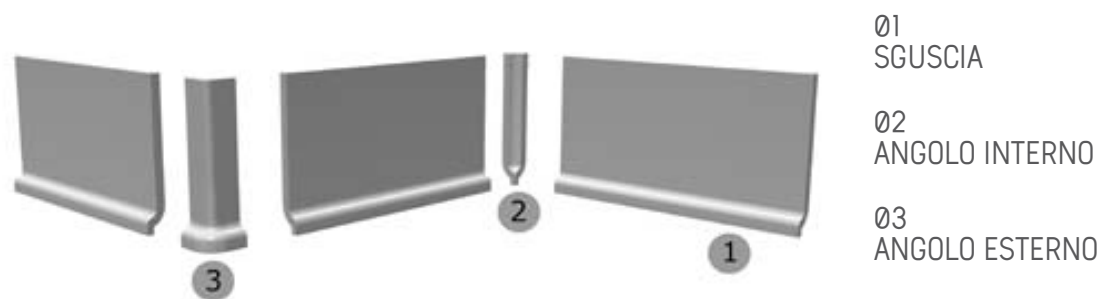
SGUSCIA

SGUSICA FLAT, SGUSCIA BULL NOSE



01. SGUSCIA FLAT

RACCORDO PAVIMENTO PARETE IN AMBIENTI PUBBLICI E PRIVATI , OSPEDALI, PALESTRE, CUCINE INDUSTRIALI ECC..



SVILUPPO ELEMENTO E PROFILO



FORMATI

10X15
10X20
10X30
15X15
15X30
CM

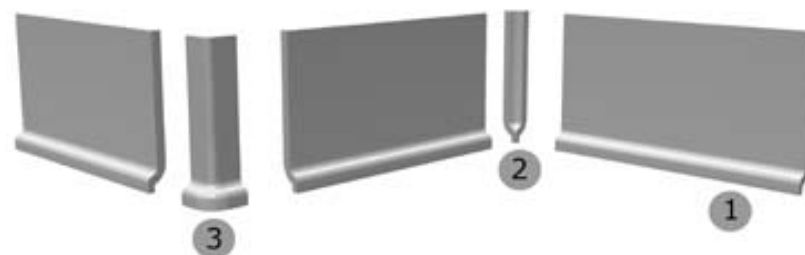
LAVORAZIONE

REALIZZAZIONE FORMATI
E FINITURE SU MISURA



02. SGUSCIA BULL NOSE

RACCORDO PAVIMENTO PARETE IN AMBIENTI PUBBLICI E PRIVATI , OSPEDALI, PALESTRE, CUCINE INDUSTRIALI ECC..



- 01
SGUSCIA
- 02
ANGOLO INTERNO
- 03
ANGOLO ESTERNO

SVILUPPO ELEMENTO E PROFILO



FORMATI

10X15
10X20
10X30
15X15
15X30
CM

LAVORAZIONE

REALIZZAZIONE FORMATI
E FINITURE SU MISURA



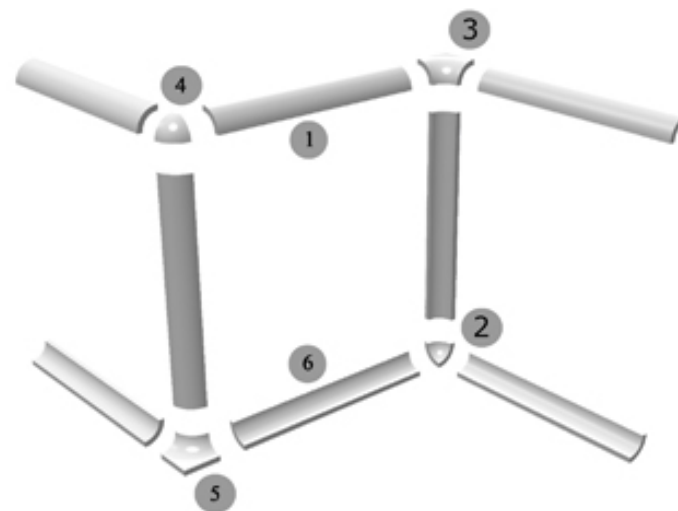
ELEMENTO

SGUSCIETTA, CANALETTA



Ø3. SGUSCIETTA, CANALETTA

IMPIEGO IN AMBIENTI DI UTILIZZO COMMERCIALE, INDUSTRIALE E PUBBLICO.



01
SGUSCIETTA ESTERNA

02
UNGHIA INTERNA

03
PIEDE ESTERNO

04
UNGHIA ESTERNA

05
PIEDE INTERNO

06
SGUSCIETTA INTERNA

SVILUPPO ELEMENTO E PROFILO



FORMATI

2,7X20
4,5X30
CM

LAVORAZIONE

REALIZZAZIONE FORMATI
E FINITURE SU MISURA


ELEMENTO

BULL NOSE




04. BULL NOSE

IMPIEGO IN AMBIENTI DI UTILIZZO COMMERCIALE, INDUSTRIALE E PUBBLICO.



SVILUPPO ELEMENTO E PROFILO



FORMATI

**SU
MISURA**
CM

LAVORAZIONE

**TAGLIO DELLA PIASTRELLA,
ARROTONDAMENTO A BECCO DI
CIVETTA, SMALTATURA IN
ABBINAMENTO E COTTURA.**




ELEMENTO

BATTISCOPA



05. BATTISCOPA

IMPIEGO IN AMBIENTI DI UTILIZZO ABITATIVO, COMMERCIALE, INDUSTRIALE E PUBBLICO.




LAVORAZIONE

BATTISCOPA REALIZZATO DA
PIASTRELLA FORNITA DAL CLIENTE

TAGLIO DELLA PIASTRELLA
ARROTONDAMENTO A BECCO DI CIVETTA
SMALTATURA IN ABBINAMENTO E COTTURA

SVILUPPO ELEMENTO E PROFILO



FORMATI

8X20
8X30
CM

REALIZZAZIONE FORMATI
E FINITURE SU MISURA



ELEMENTO

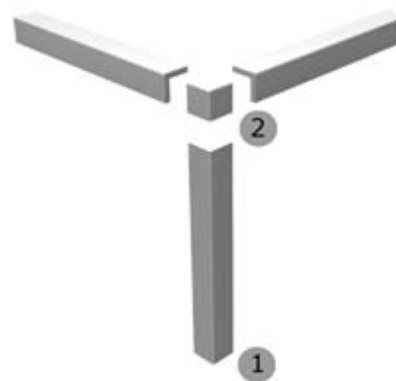
PROFILO ANGOLARE

PROFILO ANGOLARE QUADRATO,
PROFILO ANGOLARE RACCORDO



06. PROFILO ANGOLARE QUADRATO


IMPIEGO IN AMBIENTI DI UTILIZZO COMMERCIALE, INDUSTRIALE E PUBBLICO.



01
LINEARE

02
ANGOLO

SVILUPPO ELEMENTO E PROFILO



FORMATI

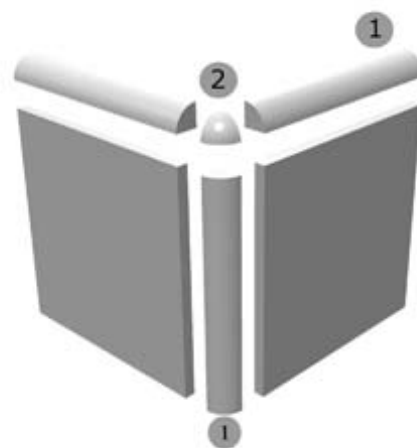

2,5X2,5X20
2,5X2,5X30
CM

LAVORAZIONE

REALIZZAZIONE FORMATI
E FINITURE SU MISURA

Ø7. PROFILO ANGOLARE RACCORDO

IMPIEGO IN AMBIENTI DI UTILIZZO COMMERCIALE, INDUSTRIALE E PUBBLICO.



Ø1
LINEARE

Ø2
ANGOLO

SVILUPPO ELEMENTO E PROFILO



FORMATI

1,2X20
1,5X33
CM

LAVORAZIONE

REALIZZAZIONE FORMATI
E FINITURE SU MISURA



teamworkitaly.com

Head Office
Via Fontana 21
42048 Rubiera - RE
Italy

Phone
+39 0522621332

E mail
info@teamworkitaly.com

